

Prélèvement Urinaire

avec le Système V-Monovette® Urine

Instructions pour les patients



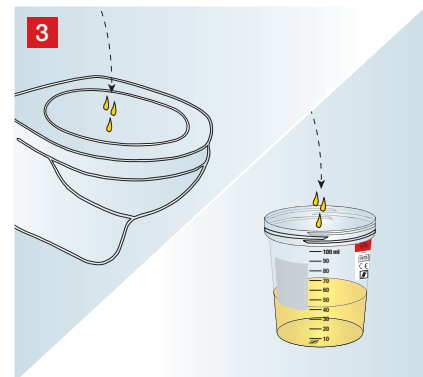
Ne pas enlever le bouchon du tube à aucun moment de la procédure



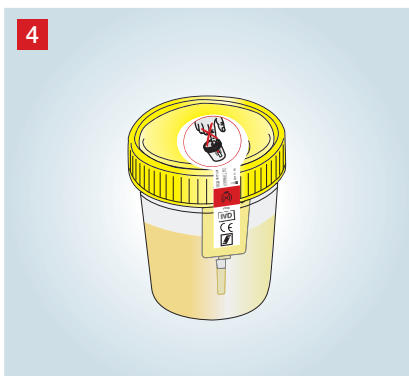
1 Lavez et séchez vos mains



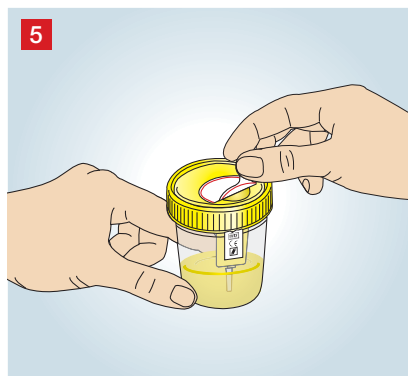
2 Dévissez le couvercle et posez-le sur la face plane



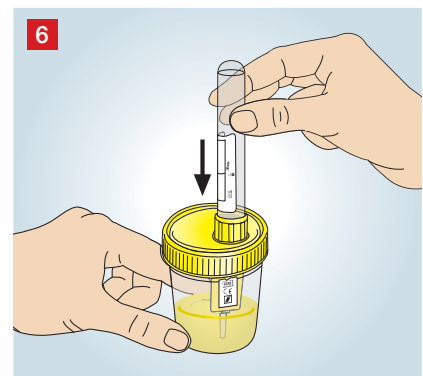
3 Rejetez le premier jet d'urine dans les toilettes et ensuite remplissez le flacon



4 Remplace le couvercle



5 Retirer l'étiquette de protection



6 Poussez le tube dans l'orifice de transfert