

Safety-Heel® Newborn/Preemie - Lancette pour Incision

Ponction au talon chez les nouveau-nés et les enfants prématurés



Flux sanguin optimal et profondeur d'incision contrôlée

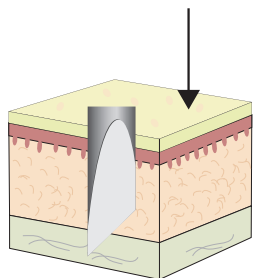
Le prélèvement par ponction au talon des nouveau-nés est une étape cruciale dans la détection des maladies congénitales, potentiellement mortelles. La ponction au talon est une procédure souvent douloureuse. L'utilisation d'une Safety-Heel®- Lancette pour incision peut réduire la douleur et optimiser la collecte de sang. En revanche, l'utilisation d'un instrument inapproprié peut ralentir le temps de collecte, et provoquer une infection nécessitant un traitement spécial.

Lancette innovante à grande vitesse de pénétration et incision semi-circulaire, réduisant la douleur

- Débit sanguin optimal sans comprimer ou masser le point de ponction au préalable
- Volume de sang suffisant
- Réduction significative de la douleur
- Guérison rapide grâce à une profondeur d'incision contrôlée
- Formation d'hématome minimisée

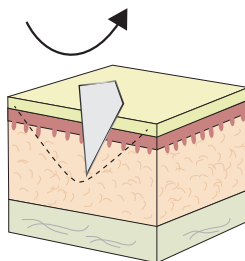


Lancette de Sécurité pour Incision



Lancette Standard

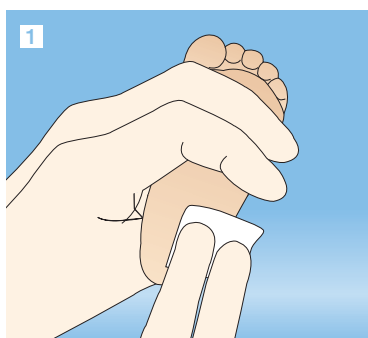
- Mouvement de piqûre vertical
- Entaille cylindrique
- Formation d'hématome



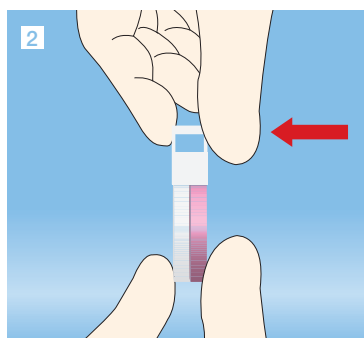
Lancette d'Incision

- Incision semi-circulaire
- Profondeur d'incision réduite
- Minimise la formation d'hématome

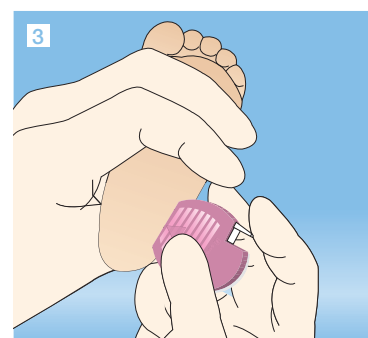
Manipulation de la Lancette de Sécurité pour incision



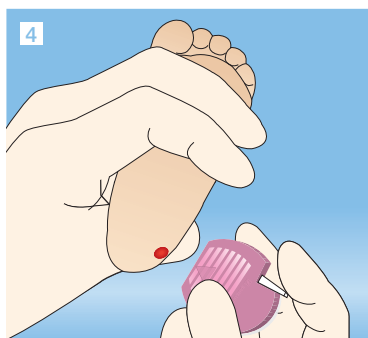
1 Choisir le site de ponction approprié et le désinfecter.



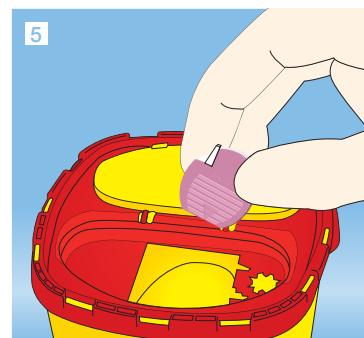
2 Retirer le mécanisme de sécurité en appuyant sur le côté avec le pouce.



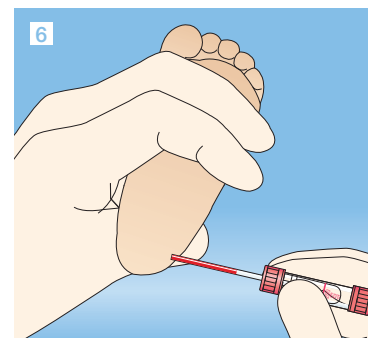
3 Soulever le pied dans une position appropriée. Placer fermement la lancette contre le site de ponction choisi préalablement désinfecté et appuyer sur le bouton déclencheur. La lancette d'incision de sécurité doit toujours être placée parallèlement à l'axe du pied avant d'être activé (jamais en transversal). La pointe du triangle indique le point d'incision de la lame.



4 Après avoir appuyé sur le bouton déclencheur, retirer la lancette.



5 Jeter la lancette dans une boîte à déchets adaptée.



6 Éliminer la première goutte de sang. Pour finir, remplir le capillaire.

Informations pour commande

	Référence	Application	Profondeur d'incision	Longueur d'entaille	Conditionnement
●	85.1022	Nouveau-né	1,0 mm	2,5 mm	50/boîte 200/carton
●	85.1023	Enfant prématuré	0,85 mm	1,75 mm	

SARSTEDT France
Route de Gray
Z.I. des Plantes
70150 Marnay
Tél.: 03 84 31 95 95
Fax: 03 84 31 95 99
info.fr@sarstedt.com
www.sarstedt.com