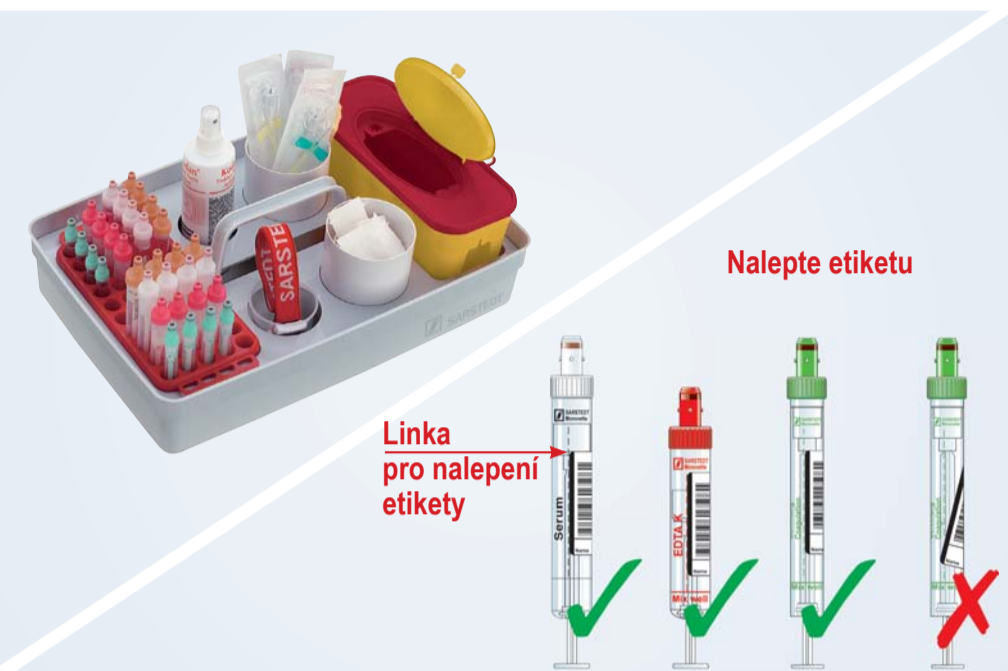


Odběr krve s S-Monovette®

Ideální řešení pro vynikající výsledky

1 Příprava

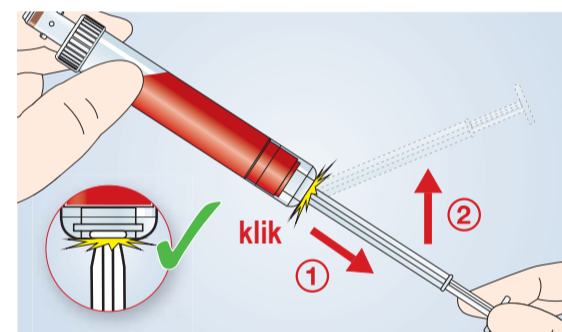
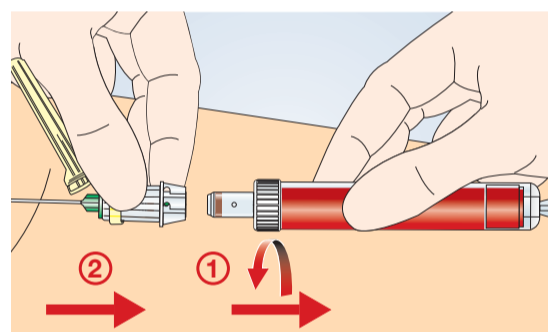
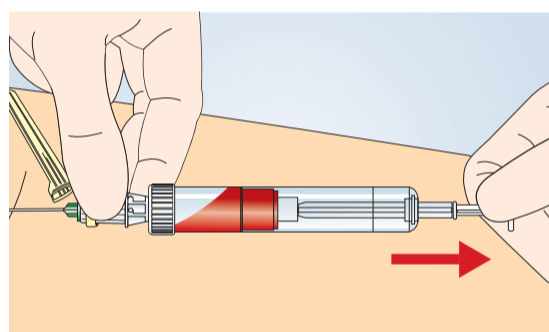
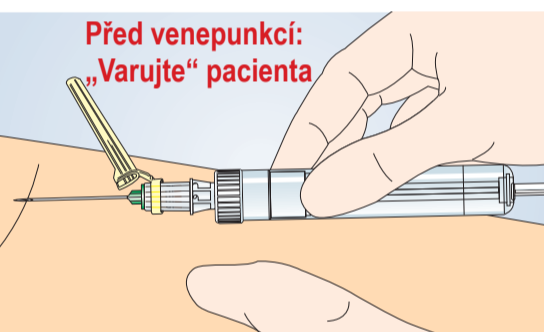


Dodržujte postup při odběru² (barevné kódování EU)

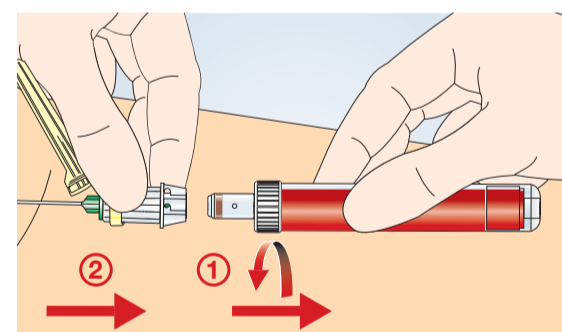
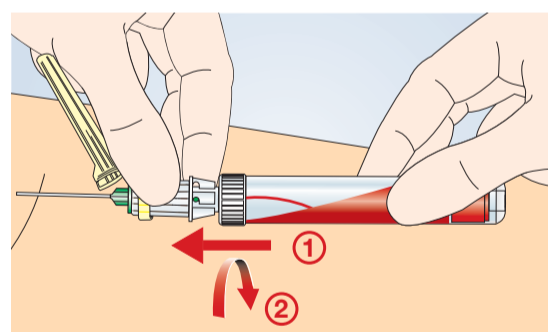
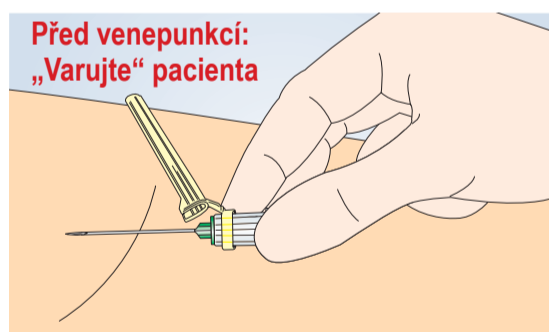
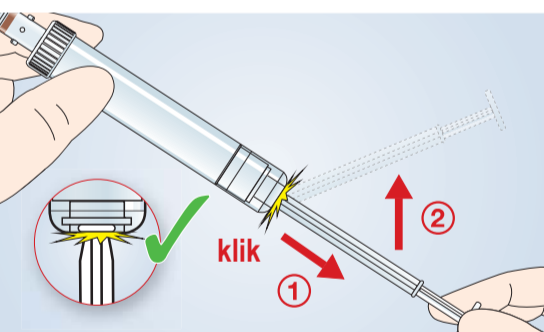


2 Odběr krve

Pístová metoda – šetrná metoda pro vyšší komfort pacientů




Vakuová metoda³ – stále čerstvé vakuum



3 Manipulace se vzorkem a likvidace

Dbejte na SPRÁVNOU preparaci pro správné výsledky



Vzorky důkladně promíchejte 8 - 10 xopatným převrácením S-Monovette®

Citrát
Sedimentace
Heparin
EDTA
Fluorid
Citrát fluorid
CPDA₁
CTAD



Zajistěte správné skladování

Po odběru krve uložte S-Monovette® sérum/ sérum-gel ve svislé poloze po dobu 30 minut.



Upozorňujeme, že tento leták (Odběr krve s S-Monovette®) má pouze doporučující charakter a za žádných okolností nemá nahrazovat lékařskou, vědeckou či technologickou odbornost.

644-1100 Tato publikace může obsahovat informace o produktech, které nemusí být dostupné v každém státě

Technické změny vyhrazeny

¹ Má-li se jako první odebrat vzorek koagulace, doporučuje se použít nejprve odpadní zkumavku.

² Doporučení v souladu s CLSI standardem H3-A6: „Postupy pro odběr diagnostických vzorků krve venepunkcí; Schválený standard – šesté vydání“.

³ Pro šetrný počátek odběru krve obecně doporučujeme použít nejprve S-Monovette® s pístovou metodou. Dále pokračujte vakuovou metodou.

⁴ Ochranný kryt jehly můžete aktivovat také pomocí ukazováku. Pro vlastní bezpečnost dbejte na to, abyste vždy tiskli spodní konec ochranného krytu.

www.sarstedt.com • info.cz@sarstedt.com

SARSTEDT

SARSTEDT spol. s r.o. • Pod Pekárnami 338/12 • 190 00 Praha 9 • Tel.: 281 021 491 • Fax: 281 021 495 • info.cz@sarstedt.com • www.sarstedt.com